

# Montáž a balící list okapy pro skleník typ Glass Profi

Krajní díl okapu s přesahem má délku 1.721 mm, střední díl okapu má délku 1.521 mm nebo 1.024 mm okap krátký.

Montáž:

Držáky okapu přichyťte pod spodní šroub M6 x 10 střešní pásoviny (viz obrázek) v roztečích dle oválných otvorů na dílech okapu. Držáky montujte na sloupky s výztuhami skleníku, pokud je to možné. Díly okapu překládejte ve směru odtoku vody a připevníte šrouby M6 x 10 s maticí. Nastavte potřebný sklon okapu a dotáhněte šroubové spoje.

Upozornění! Výrobce doporučuje demontovat okapy na období kdy sněží. Okapy mohou zachytávat sníh a při jeho větším nahromadění na střeše skleníku hrozí přetížení konstrukce (max. 150 kg/m<sup>2</sup>). Při přetížení konstrukce výrobce nemá odpovědnost za vzniklé škody. Okapy slouží k zachycení a odvodu dešťové vody do sběrných nádrží. Další výhodou okapů je to, že dešťová voda s prachem ze střechy nekape na boční skla a sloupky, nemůže je tedy znečistit. Tabulka níže slouží jako balící list sestav okapů pro jednotlivé typy skleníků.

pozice	název dílu	pro délku 3 m na 1 stranu skleníku	pro prodloužení X (o 1 m) na 1 stranu skleníku	pro prodloužení W (o 1,5 m) na 1 stranu skleníku
93 - 1 L	okap krajní levý	1 (2) dle objednávky	-	-
93 - 1 P	okap krajní pravý	1 (2) dle objednávky	-	-
93 - 2	okap střední	1 (2)	-	1 (2)
93 - 3	okap krátký	-	1 (2)	-
93 - 4	držák okapu	3 (6)	1 (2)	1 (2)
	M6 x 10	3 (6)	1 (2)	1 (2)
	M6	3 (6)	1 (2)	1 (2)

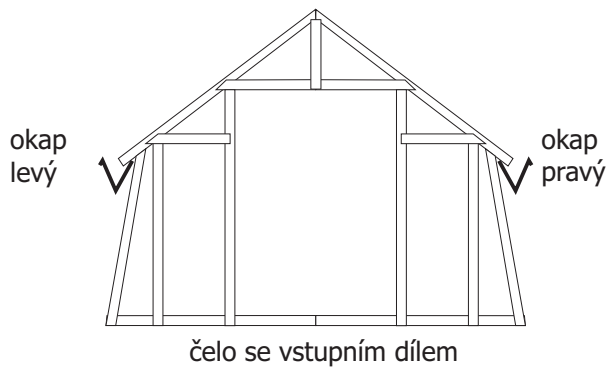
Počet dílů v závorkách platí při okapech na obou stranách skleníku

Sestavy okapů pro skleníky typů Glass Profi VJ stoupají po 1 m (X) a pro typy skleníků Glass Profi VL, M, D, C po 1,5 m (W). Výjimkou jsou sestavy okapů pro typizované skleníky Glass Profi VJ a K o délkách 3, 6 m, které se skládají z dílů o délce 1,5 m. Možné jsou také různé kombinace délek (J5, L7 atd.). Počet jednotlivých dílů se řídí dle tabulky výše.

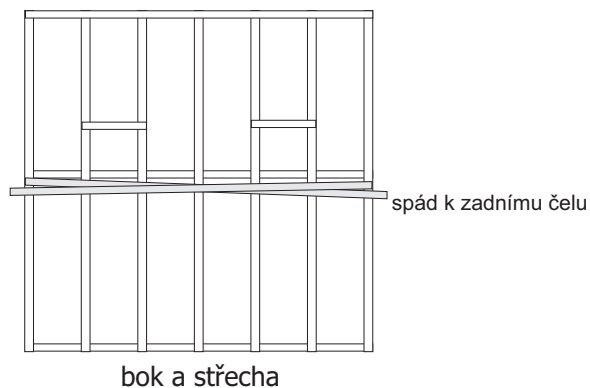
Skleníky typů C, D mají okapy pouze na jednu stranu. Jejich orientaci (pravý, levý) určíme tak, že při pohledu zevnitř skleníku a zády ke zdi, vybereme spád okapů doprava nebo doleva.

GUTTA ČR – Praha, spol. s r.o.  
Sídlo společnosti  
Na dlouhém lánu 41/508, 160 00  
Praha 6  
IČ: 25771001  
DIČ: CZ25771001

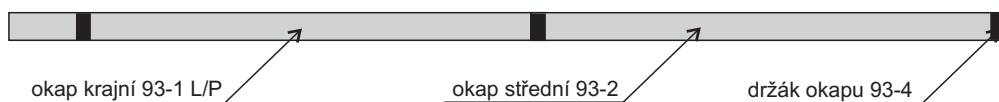




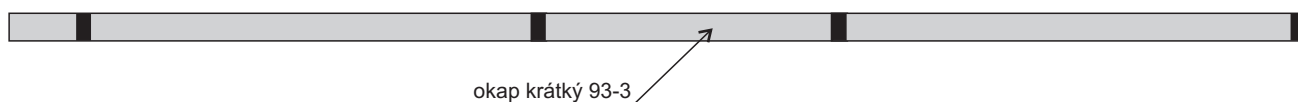
spád k čelu se vstupním dílem



Sestava okapů pro skleník o délce 3 m (J3, K3...)



Sestava okapů pro skleník o délce 4 m (J4, K4..)



Sestava okapů pro skleník o délce 4,5 m (L4,5; D4,5..)

